

[별첨 1]

2025년 ICT 한이음 드림업 프로젝트 진행 절차

2025. 1.

1. 한이음 드림업 사이트 회원가입	3
2. 프로젝트 등록	6
3. 프로젝트 파트너 신청	10
4. 프로젝트 팀 구성 및 개설신청	15
5. 프로젝트 개설 심의	23



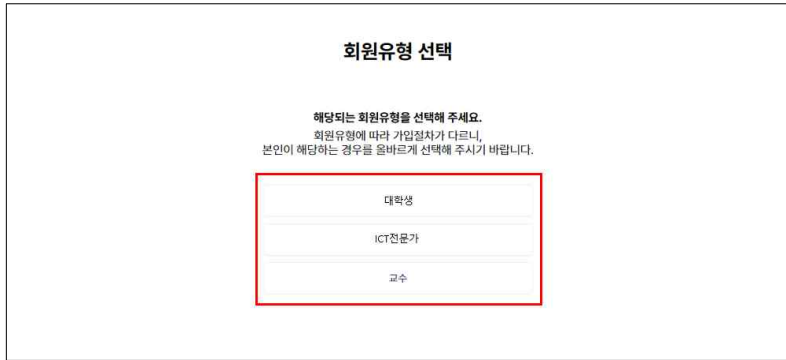
□ 한이음 드림업 사이트(www.hanium.or.kr) 회원가입 방법

절차	화면
<p>1</p> <p>메인화면 우상단 [팀오피스] 클릭</p>	
<p>2</p> <p>[회원가입] 클릭</p>	
<p>3</p> <p>약관동의</p>	

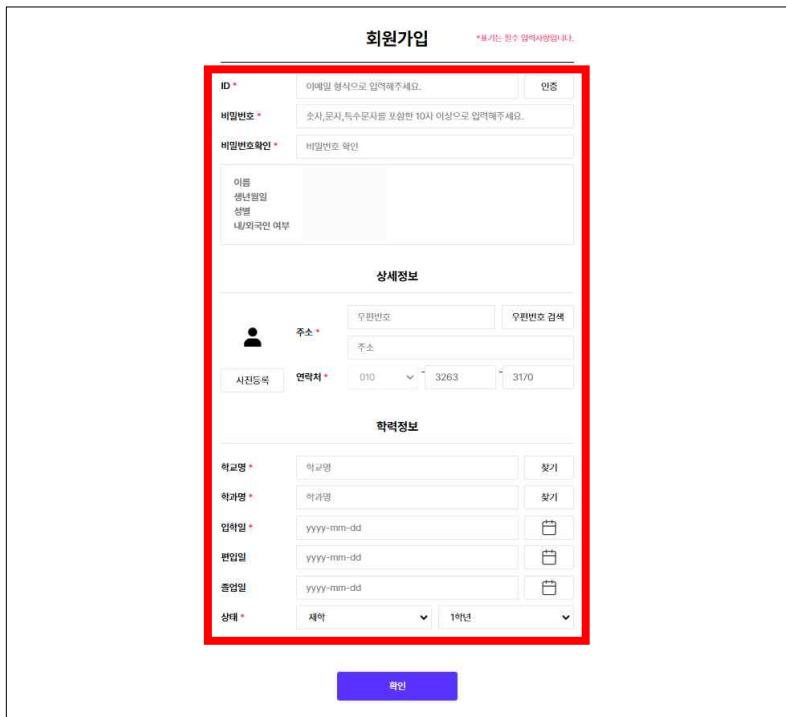
4 본인인증 방법 선택
[SMS/아이핀]



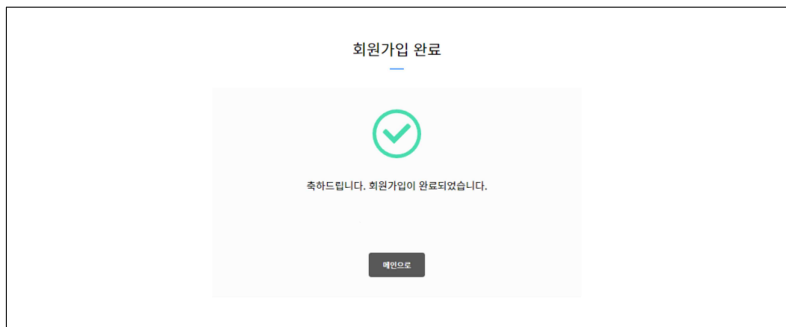
5 회원유형 선택 >
사이트에서 활동할
역할 선택



6 정보입력 및
상세개인정보 입력
후 확인



7 회원가입완료



[!] FAQ

Q 'ICT전문가'로 가입했습니다. 프로젝트 등록 또는 참여가 바로 가능한가요?

1. ICT전문가로 회원가입을 완료하면, 사무국에서 ICT 관련 경력을 검토합니다. 사무국의 승인 및 개인 정보를 '공개'로 설정한 ICT전문가만 한이음 드림업 프로젝트 활동신청이 가능하며, 프로젝트 개설이 승인된 경우만 멘토로서 인정됩니다.
2. ICT전문가로서 승인 절차는 보통 2~3일이 소요됩니다. 따라서 사업 진행 일정에 유의하여 신청해 주시기 바랍니다.

✓ ICT전문가 자격요건

- 산업체 ICT관련 직무에 종사 중이며, 관련 직종 만 5년(최근 10년 이내) 이상의 근무경력을 보유한 ICT전문가 (단, 프리랜서의 경우 이에 상응하는 경력을 보유한 경우에 가능)

A

✓ 필수 제출서류

- 現재직증명서(최근 3개월 이내)

✓ 추가 제출서류

- 前산업체에서 발급한 공식 경력증명서
- 소프트웨어기술자 경력증명서
- ICT분야 석사 학위증명서(경력 2년 인정)
- ICT분야 박사 학위증명서(경력 3년 인정)
- ICT기술사 자격증(경력 5년 인정)



□ 프로젝트 등록

- 프로젝트는 대학생, ICT전문가 누구나 기획하여 등록할 수 있다.
- 프로젝트 등록 시 최소 7개월 이상 진행되는 중장기 개발* 프로젝트를 등록한다.
 - * “개발” 프로젝트란 프로그램, 앱(app) 등 소프트웨어 개발뿐만 아니라 아두이노, 라즈베리파이 등 하드웨어 개발을 포함한 ‘실제 구현’이 진행되는 프로젝트를 의미한다.

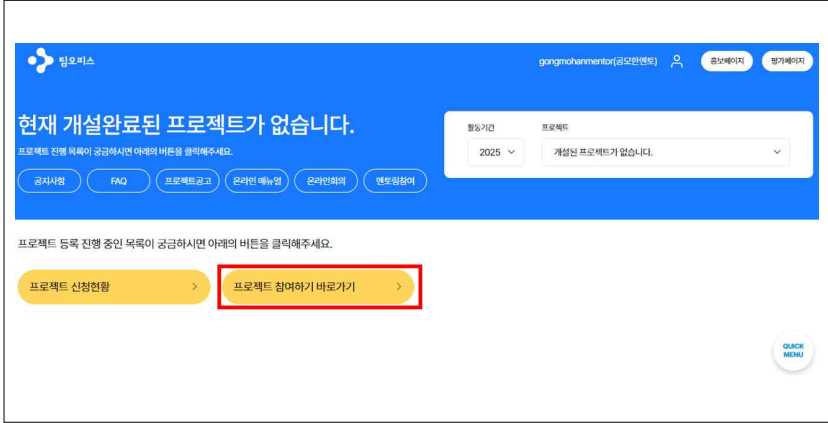
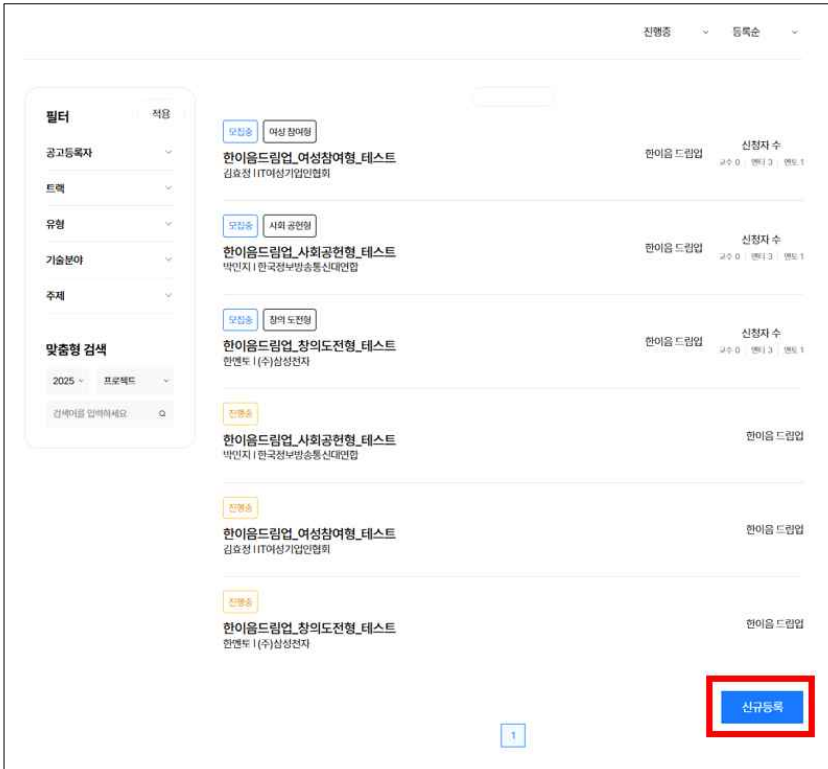
□ 프로젝트 기획 방법

- 프로젝트를 기획할 때는 다음의 항목을 넣어 작성하며 등록 시 반드시 운영기관이 정한 양식의 **‘한이음 드림업 프로젝트 개요서’**를 첨부하여 등록한다.

항목	내용
주제영역	프로젝트 주제 영역을 선택
기술분야	과학기술정보통신부 ICT연구개발 기술분류체계 기술 키워드 중 프로젝트가 해당하는 분야를 선택(중복 가능)
프로젝트명	프로젝트 전체 내용을 함축적으로 표현할 수 있는 제목
프로젝트 개요	프로젝트 소개 및 제안 배경을 기술
오픈채팅방 URL	원활한 팀소통을 위한 단체 채팅방 링크 생성 후 기입
수행 예상팀원	프로젝트를 수행할 대학생 구성원 최대 3~5명 사이 인원수 기입
수행 난이도	프로젝트의 난이도를 상, 중, 하 중 고려하여 선택
첨부파일	프로젝트 개요서 첨부 (홈페이지 모집 공고문 내 압축파일 내 서식 참고)

□ 한이음 드림업 사이트 프로젝트 등록 방법

- 대학생, ICT전문가 누구나 프로젝트를 등록할 수 있으며, 방법은 동일하다.

절차	화면
<p>1</p> <p>상단 '팀오피스' > 로그인 > [프로젝트 참여하기 바로가기] 클릭</p>	 <p>The screenshot shows the 'Team Office' (팀오피스) website. At the top, there is a navigation bar with '로그인' (Login) and '회원가입' (Sign Up) buttons. Below the navigation, a message states '현재 개설완료된 프로젝트가 없습니다.' (No currently completed projects). There are search filters for '활동기간' (Activity Period) and '프로젝트' (Project). A list of buttons includes '공지사항' (Notice), 'FAQ', '프로젝트공고' (Project Announcement), '온라인 매뉴얼' (Online Manual), '온라인 회의' (Online Meeting), and '멘토 위칭여' (Mentor Selection). The '프로젝트 참여하기 바로가기' (Project Participation) button is highlighted with a red box.</p>
↓	
<p>2</p> <p>[신규등록] 클릭</p>	 <p>The screenshot shows a list of projects. On the left, there is a '필터' (Filter) section with dropdown menus for '공고등록자' (Project Register), '트랙' (Track), '유형' (Type), '기술분야' (Technology Field), and '주제' (Topic). Below the filters is a '맞춤형 검색' (Custom Search) section with '2025' and '프로젝트' (Project) dropdowns and a search input field. The main content area lists several projects, each with a '신규등록' (New Registration) button. The '신규등록' button in the bottom right corner is highlighted with a red box.</p>
↓	

3

프로젝트 세부내용 등록

: 프로젝트 개요서 첨부

프로젝트 공고 등록

신규등록

프로젝트 유형* 창의 도전형 학점 연계형

주제분야* 엔터테인먼트 유망/소형 교육 의료 금융/핀테크 공공/교정 입부 생활

기술분야* 미래형 산업파 차세대산업 디바이스 특목계열 융합 방송 콘텐츠 SWAI

프로젝트명*

프로젝트개요* (최대 5000자까지 입력 가능합니다.)

개요소제
오른쪽엔 URL*

수령 예산단위*

수령 난이도* 상 중 하

프로젝트 개요서*

*파일 선택할 때는 반드시 파일을 먼저 업로드 하신 후 선택 버튼을 눌러주세요.

4

등록완료 (공고 게시)

필터 적용

공고등록자 트랙 유형 기술분야 주제

맞춤형 검색

2025 프로젝트 검색어를 입력하세요

한이음드림업_여성참여형_테스트 한이음 드림업 신청자 수: 0 / 멘토: 3 / 멘티: 1

김효정 | IT여성기업인연합

한이음드림업_사회공헌형_테스트 한이음 드림업 신청자 수: 0 / 멘토: 3 / 멘티: 1

박민지 | 한국정보방송통신대연합

한이음드림업_창의도전형_테스트 한이음 드림업 신청자 수: 0 / 멘토: 3 / 멘티: 1

한연두 | (주)상상선진자

한이음드림업_사회공헌형_테스트 한이음 드림업

박민지 | 한국정보방송통신대연합

↓

5

상단 '팀오피스' > 프로젝트 신청현황 > 공고 확인 (하단 신청단계 및 해당절차 필독)

팀오피스 hanmentor(한멘토)

[] 한이음드림업_창의도전형_테스트

활동기간: 프로젝트 2025 [한이음 드림업]한이음드림업_창의도전형_테스트

프로젝트 신청현황

번호	트랙	프로젝트명	개설자	진행상태	상의결과	해당절차	최종제출일
2	한이음 드림업	한이음드림업_창의도전형_테스트	한연두(멘토)	진행	신청	프로젝트를 진행해주세요.	2025-01-02 18:26:28
1	한이음 드림업	한이음드림업_창의도전형_테스트	한연두(멘토)	공고등록 (3)	신청 단계 대기	지원 구성을 완료해주시기 바랍니다.	2025-01-02 17:52:57

각 신청 단계 및 해당 절차 안내

단계	사용자	현재 단계	해당 절차
1단계	개설자	공고 등록	지원 구성을 완료해주시기 바랍니다.
	참여자	파트나신청	공고자가 팀원 구성을 진행 중입니다.
2단계	공통	서류 제출	수행계획서와 각 팀원들의 제출서류를 등록하세요. -프로젝트 담당자 심사, 수행계획서 심사 -지원 자격 수행 계획 및 사유서 등재 후 채택당시 해당
3단계	공통	신청 완료	사무국의 개설승인을 기다려주세요.
4단계	공통	승인	프로젝트를 진행해주세요.
	공통	미승인	올해 프로젝트 참여 대상이 아닙니다.

[!] FAQ

Q 프로젝트 공고등록을 했는데 파트너 신청이 안 들어와요.

✓ 프로젝트 공고등록자의 경우

- 프로젝트 제목은 매력적으로, 내용은 명확하고 쉽게 작성해주세요.
프로젝트 제목으로 검색이 가능하니 특정 주제 및 기술 키워드도 반드시 포함해주세요.
- 프로젝트 개요서를 세부적으로 작성해주세요.
대학생들은 공고등록 시 첨부한 프로젝트 개요서를 보고 파트너 신청하게 됩니다.
- 팀원찾기 게시판을 활용해보세요.
팀오피스 접속 > 멘토링 참여 > 팀원 찾기 게시판에서 팀원을 구해보세요.

Q 등록할 수 있는 프로젝트 공고 수가 제한되어 있나요?

A 프로젝트 파트너 신청 횟수는 제한 없으나, 최종 신청 및 진행 가능한 프로젝트는 모두 합하여 **대학생은 2회, ICT전문가는 3회**로 제한되오니 신중히 공고 등록해주시기 바랍니다.

Q 대학생입니다. 한이음 드림업 프로젝트에 참여하고 싶은데 방법을 잘 모르겠어요.

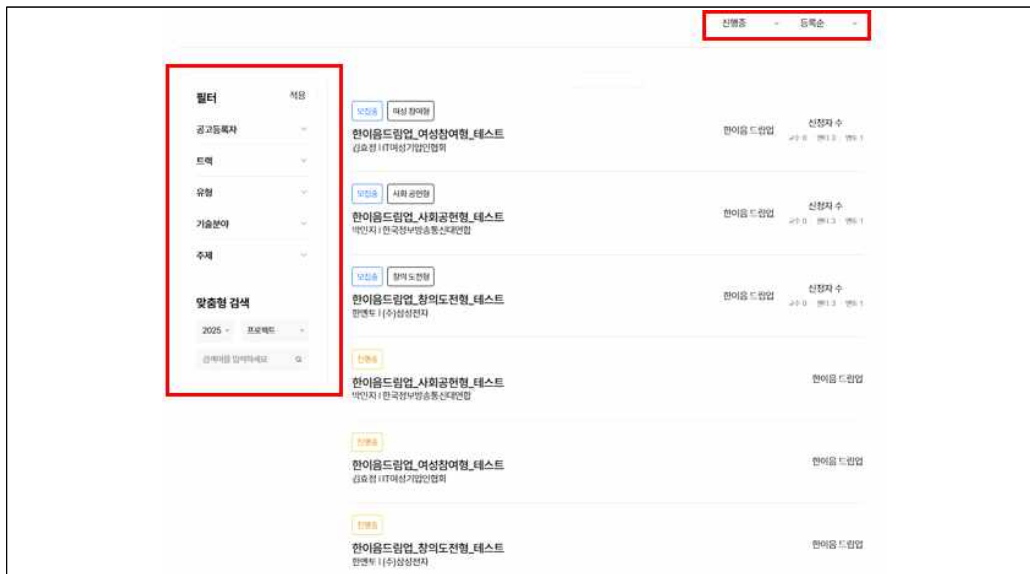
대학생의 경우 ICT전문가가 등록된 공고 프로젝트에 파트너 신청을 해보거나, 직접 프로젝트를 기획해서 등록할 수 있습니다.

- A**
1. 한이음 드림업 사이트에서 ICT전문가가 공고한 프로젝트 중에서 하고 싶은 프로젝트를 찾아보세요. (맞춤형 검색을 통해 관심 분야 키워드, 주제의 프로젝트 확인 가능)
 2. 하고 싶은 프로젝트를 찾았다면 파트너 신청을 해주세요.
 3. 파트너 수락 여부는 신청한 프로젝트를 조회하여 결과를 확인할 수 있습니다. 또한 해당 프로젝트를 조회하면 공고등록자 또는 파트너 신청을 한 인원에게 SMS 또는 메일로 연락이 가능합니다.
- ※ 사무국 문의가 필요한 경우 홈페이지 하단 문의게시판 활용



□ 프로젝트 검색

- 프로젝트 현황에서 참여하고자 하는 프로젝트를 검색해볼 수 있다.
 - (개설자 현황) □대학생 □ICT전문가
 - * 학생의 경우 ICT전문가가 등록한 프로젝트를 검색하고자 하면 'ICT전문가' 선택
 - * ICT전문가의 경우 지도하고자 하는 프로젝트를 검색하고자 하면 '대학생' 선택
 - (프로젝트 유형) □창의도전형 □학점연계형(사회공헌) □학점연계형(여성참여)
 - * 학점연계형은 심의를 통해 선정된 대학 학과(부) 학생만 참여 가능
 - (맞춤형 검색) 프로젝트, 개설자, 소속명으로 특정 프로젝트 필터 검색 가능
 - * 관심있는 프로젝트 주제, 기술 분야 키워드로 검색 및 신청 가능
 - (공고 상태) 프로젝트 파트너 모집 중, 마감된 상태에 따라 조회 가능



□ 프로젝트 파트너 신청

- 프로젝트 공고현황을 검색하여 참여하고자 하는 프로젝트에 '파트너신청'을 한다. 신청내용에는 본인의 프로젝트 수행 역량, 지원동기, 제안사항 등 구체적으로 작성해야 한다.
- 대학생의 경우 파트너 신청 시 참여 '개인' 혹은 '그룹'으로 신청할 수 있다.
 - '그룹'을 선택하여 신청하는 경우 함께 참여할 팀원을 아이디 검색 후 신청할 수 있다.
 - '그룹'으로 참여할 인원 추가 시 해당 팀원과 프로젝트 신청에 상호 협의가 선행되어야 한다.

□ 한이음 드림업 사이트 프로젝트 신청방법

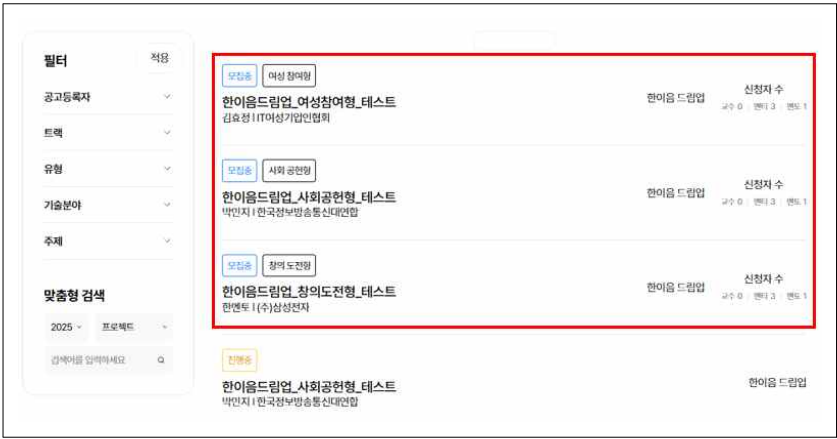
절차

화면

1
 상단 '팀오피스' >
 로그인 >
 [프로젝트 참여하기
 바로가기] 클릭



2
 프로젝트 현황 >
 프로젝트 검색



3

해당 프로젝트 >
파트너 신청

[창의 도전형]한이음드림업_창의도전형_테스트

신청중

트랙명	한이음드림업
프로젝트 유형	창의 도전형
등록지(회원유형)	한연도 멘토 <input type="checkbox"/> SMS 보내기 <input type="checkbox"/> 이메일 보내기 <input type="checkbox"/>
소속명	(주)상성전자
수령 예상참여인원	5명이상
수령 년이도	중
기술분야	미래동산전파
주제영어	엔터테인먼트
프로젝트 개요 (프로젝트 소개 및 제안 내용)	
키워드/오른 채팅방	www.naver.com
프로젝트 개요서	

4

파트너 신청 내용
작성 및 등록

그룹 신청 시
(팀원 추가하여
신청가능)

신청내용작성

제목*

수령내용* **1. 프로젝트 수령 역할**
프로젝트 개요 사항을 필수역량에 중심으로 본인 어떠한 역할을 수행할 수 있는 지 작성 [200자 이상]

지원동기* **2. 프로젝트 지원동기**
프로젝트에 지원하게 된 동기, 관심자(멘토/멘티)에게 하고 싶은 말을 작성 [200자 이상]

제안사항* **3. 추가 제안사항**
지원한 프로젝트 관련 본인만의 참신한 아이디어를 작성 (제안사항, 발전방향, 개선사항 등)

참여인원설정

- * 함께 신청하고 싶은 인원이 있을 경우 그룹 신청할 수 있습니다.
- * 아이디(이메일 형식)가 정확히 일치해야만 검색이 가능합니다.

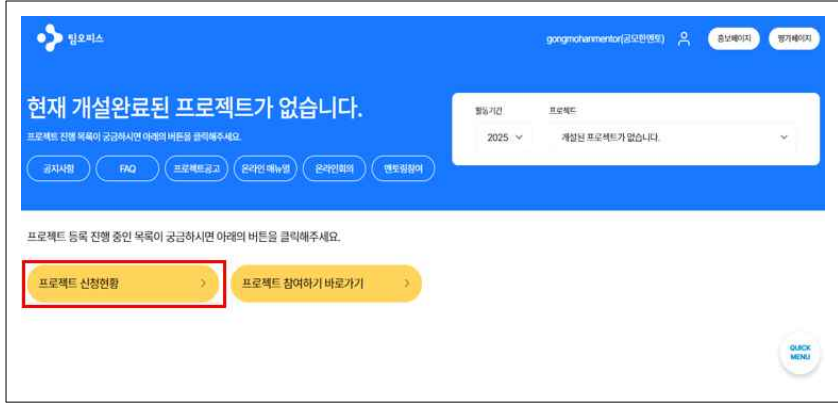
아이디를 정확하게 기입해주세요.

회원을 검색해주세요.



5

**프로젝트
신청현황 확인
(상단 사람모양
프로필 버튼 클릭 >
프로젝트 신청현황
에서도 조회 가능)**



6

**상단 '팀오피스' >
프로젝트 신청현황
(하단 신청단계 및
해당절차 참고 필수)**

프로젝트 신청현황

번호	트랙	프로젝트명	개설자	진행상태	심의결과	해당절차	최종제출일
2	한이음 드림업	한이음드림업_창의도전형_테스트	한멘토(멘토)	진행	신청	프로젝트를 진행해주세요.	2025-01-02 18:26:28
1	한이음 드림업	한이음드림업_창의도전형_테스트	한멘토(멘토)	광고등록 (3) 신청내역 보기	-	답원 구성을 완료해주세요 바랍니다.	2025-01-02 17:52:57

각 신청 단계 및 해당 절차 안내

단계	사용자	현재 단계	해당 절차
1단계	개설자	광고 등록	답원 구성을 완료해주세요 바랍니다.
	참여자	파트너신청	광고자가 팀원 구성을 진행 중입니다.
2단계	공동	서류 제출	수행계획서와 각 팀원들의 제출서류를 등록하세요. - 프로젝트 담당자 및 사원, 수행계획서 첨부 - 팀원 각자 수행 역할 및 시역서 등의 후 채워달라야 함
3단계	공동	신청 완료	사무국의 개설승인을 기다려주세요.
4단계	공동	승인	프로젝트를 진행해주세요.
	공동	미승인	올해 프로젝트 참여 대상이 아닙니다.

[!] FAQ

Q 프로젝트를 등록하였는데 파트너 신청이 너무 많아요. 어떻게 해야 하나요?

A 1. 공고자는 파트너신청 내역 중 승인 또는 반려하여 팀구성을 완료할 수 있습니다.
파트너 승인여부는 전적으로 공고자의 자율에 의해 결정할 수 있습니다.
단, 파트너 신청자는 결과를 기다리고 있으니 빠른 시일 내 승인/반려 처리를 진행 해주시기 바랍니다.

Q ICT전문가가 등록한 프로젝트 중 꼭 참여하고 싶은 프로젝트가 있습니다. 팀원으로 선택 시 도움이 될 만한 팁(Tip)이 있나요?

A 파트너 신청 내용 작성 시 프로젝트에 참여해야 하는 이유, 지원 동기, 수행 역량 등 본인에 대해 적극 어필해주세요.

Q 파트너 신청을 더 이상 받고 싶지 않습니다.

A '팀 구성 확정' 버튼을 눌러주세요. 프로젝트 신청현황 리스트에서 해당 프로젝트를 클릭하고, 프로젝트 수행인원을 승인/반려 처리합니다. 그리고 팀 구성 확정 버튼을 누르면 인원이 최종 확정되며, 더 이상 다른 인원이 파트너 신청을 할 수 없습니다.

Q 프로젝트를 여러 대학의 학생들과 함께 수행할 수 있나요?

A 가능합니다. 한 개의 프로젝트에 학생 및 지도교수 모두 연합으로 동시에 참여할 수 있습니다.
단, 학점연계형의 경우 심의를 통해 선정된 대학 학과(부) 학생만 참여 가능합니다.

Q 팀 구성을 완료했습니다. 이후에 어떤 절차를 진행해야 할까요?

프로젝트 공고자(대학생/ICT전문가)는 '팀 구성 확정' 후 아래 절차대로 프로젝트 개설신청까지 완료해주시면 됩니다.

: 홈페이지 로그인 > 우측상단 개인 프로필 그림 > 프로젝트 신청현황 > 단계별 절차 진행

단계	사용자	진행상태	해당 절차
1단계	개설자	공고 등록	팀원 구성을 완료해주시기 바랍니다.
	참여자	파트너신청	공고자가 팀원 구성을 진행 중입니다.
2단계	공통	서류 제출	수행계획서와 각 팀원들의 제출서류를 등록하세요.
3단계	ICT전문가	신청 완료	사무국의 개설승인을 기다려주세요.
4단계	공통	진행	프로젝트를 진행해주세요.
	공통	반려	올해 프로젝트 참여 대상이 아닙니다.



□ 팀 구성 확정

- 공고자는 파트너 신청내역을 확인하여 팀원 선택 후 프로젝트 팀을 구성할 수 있다. 팀 구성은 반드시 **대학생(3명~5명)과 ICT전문가로 팀**이 구성되어야 한다.
- 공고자는 공고한 프로젝트 1개에 여러 그룹이 파트너 신청을 했을 경우 반드시 제한 인원내에 맞게 팀원을 선택해야 한다.
- 팀구성 시 진행 프로젝트의 최대 참여 횟수를 초과하여 프로젝트 개설신청을 한 참여자(대학생/ICT전문가)가 있을 경우 팀구성이 제한된다.

□ 파트너 신청 승인/반려

- 공고자는 본인이 등록한 프로젝트에 파트너 신청을 한 인원 중 함께할 의사가 없을경우 반려해야 한다. 반려 시 반려사유에 대해 기입하면 신청자가 확인할 수 있다.

□ 한이음 드림업 서약서 확인 및 재학증명서 제출

- 팀구성 확정 단계의 모든 참여자는 한이음 드림업 사이트 **팀오피스** 로그인 후 프로젝트 신청현황 > 해당 프로젝트 **‘서류제출’** 클릭 > **서약서 확인**에서 각각 ‘한이음 드림업 서약서’를 확인하고 동의를 완료해야 한다. 서약서 확인 시 팀원들과 서로 연락처를 공유할 수 있다.
- 모든 참여 대학생은 서약서 확인 완료 후 본인의 **재학증명서**(최근 3개월 내 발급본)를 업로드해야 한다. (pdf, png, jpg 양식만 제출 가능)
 - ‘한이음 드림업 서약서’ 미제출 팀원은 확인할 수 있으며 미제출 팀원이 있는 경우 프로젝트 개설신청이 불가능하다.

□ 수행계획서 등록 및 개설신청

- 프로젝트 참여 인원은 팀 정보(팀명, 팀사진, 팀원 역할)를 함께 상의하여 작성 및 등록한다.

- 팀 내 프로젝트 수행계획서를 작성한 대학생은 '한이음 드림업 수행계획서'를 첨부한다.
 - 대학생이 수행계획서를 등록한 후 ICT전문가는 이를 검토하여 최종적으로 개설신청을 승인한다.
- ※ 수행계획서 작성 시, 프로젝트 참여자 간 충분한 협의를 통해 수행계획서를 작성하며 프로젝트 수행계획서는 운영기관에서 배포한 양식을 사용하여야 한다.

〈 프로젝트 수행계획서 주요 내용 〉

항목	내용
프로젝트 개요	- 프로젝트 소개, 추진배경 및 필요성을 작성
프로젝트 내용	- 프로젝트 주요기능, 적용기술, 필요기자재, 예상결과물 및 성과목표를 작성
프로젝트 수행방법	- 프로젝트 추진일정 및 의사소통방법에 대해 작성
기대효과 및 활용분야	- 작품의 기대효과, 참여멘티의 교육적 기대효과 및 활용분야에 대해 작성

□ 한이음 드림업 사이트 프로젝트 팀 구성 및 수행계획서 등록, 개설신청

절차

화면

1 상단 '팀오피스' > 로그인 > 프로젝트 신청현황 > 진행상태 : 서류제출 클릭 (또는 프로젝트명)



2 프로젝트 신청내역 → 승인 및 반려 후, 팀 구성 확정



3 상단 '팀오피스' > 프로젝트 신청현황 > '서류제출' 단계 진입



프로젝트 신청현황 >
'서류 제출하기' 버튼
클릭 시

4

최종 신청에 앞서
한이름 드림업
'서약서 확인'
버튼을 누릅니다.

공모한메티일

소속: 남서울대학교
학과: 경영학과/컴퓨터학과
학년: 2
연락처: 010-0000-0000
서약서 확인여부: **서약서 확인**
서약서확인일자
제하증명서

파일선택

이미지 유형(png, jpg)의 확장자만 업로드 할 수 있습니다.
업로드 용량은 최대 100MB 까지 가능합니다.

많은 역할을 입력해주세요.

서약서

1. 멘토, 멘티, 지도교수(이하 참여자는 ICT멘토링에 참여함에 있어 성직과 양심을 하우신으로 하며, 상호존중 및 신뢰를 바탕으로 책임감을 가지고 프로젝트를 수행한다.
2. 참여자는 ICT멘토링 관련 규정 및 지침에서 정한 기본 원칙과 수행 계획에 명시된 내용을 준수한다.
3. 운영기관은 프로젝트의 개설 신청결과에 대한 구체적인 내용을 공개하지 않으며, 참여자는 프로젝트 신청결과에 대해 어떠한 이의도 제기하지 않는다.
4. 참여자는 사업예산 및 지원제도를 ICT멘토링 프로젝트의 이익의 몫으로 사용하지 않으며, 이를 위반한 경우 운영기관의 요구에 결함에 조건 없이 퇴임(이탈) 이의도 제기하지 않는다.
5. 참여자는 ICT멘토링 프로젝트가 멘토의 재능, 기부와 멘티의 참여로 수행된 교육(공공) 목적의 프로젝트임에 동의하고, 재출산 프로젝트 수행계획서가 수행 참여자를 위한 교육 목적으로 재발달함에 동의한다. 이에 참여자는 프로젝트 재발달에 대해 어떠한 이의도 제기하지 않는다.
6. 프로젝트의 수행과정에서 발생한 성과물(결과보고서, 소스코드, 특허, 논문, 앱, 프로그램)의 귀속은 참여자에 관하여 귀속 여부는 참여자 간의 합의를 통해 정한다. 단, 별도 합의가 없을 시에는 해당 성과물을 공동 귀속으로 참여자 공동 귀속에 대해 어떠한 이의도 제기하지 않는다.
7. 멘티는 프로젝트 신청 및 참여기간 동안 본인 또는 사위(가족)인 본인(가족)이 타 정부 지원사업에 참여하고 있을 경우 사전에 운영기관에 알리어 하며, 운영기관으로부터 참여 가능 여부를 반드시 확인하여야 한다. 위 사실을 사전에 알리지 않고 참여할 경우 운영기관의 요구에 결함에 조건 없이 퇴임(이탈) 이의도 제기하지 않는다.

본인은 과학기술정보통신부에서 주최하는 ICT멘토링의 참여자로서 위의 사항을 충분히 숙지하였으며, 반드시 준수할 것을 서약합니다.

동의함 동의하지 않음

개인정보 활용 동의서

1. ICT멘토링은 원칙적으로 정부주체의 개인정보를 수집·이용 목적으로 명시한 범위 내에서 처리하며, 정부주체의 동의, 법률의 특별한 규정 등 「개인정보보호법」 제17조 및 제18조에 해당하는 경우에는 개인정보를 제3자에게 제공합니다.
2. ICT멘토링에서 제3자에게 제공하는 개인정보는 다음과 같습니다.

개인정보의 제3자 제공 동의			
개인정보의 제공받는 자	개인정보의 제공목적	제공하는 개인정보	개인정보 보유/이용기간
한국정보보호진흥원(정보보호진흥원)	사업수행 및 결과물발	성명, 생년월일, 성별, 주소, 이메일	종료일
다목적사업단(과학기술정보통신부)	사업수행 및 결과물발	성명, 생년월일, 성별, 주소, 이메일	종료일

3. 참여자 관련 제출 필수사항으로, 이 제출 시 프로젝트가 개설신청이 불가능합니다.
4. 위 사항에 대해 동의하지 않을 권리가 있으며, 동의하지 않을 경우 ICT멘토링 프로젝트에 참여할 수 없습니다.

동의함 동의하지 않음

2025년 01월 09일

동의함

5

서약서 동의 시
확인 완료라는
문구가 보이며,

**참여자 전원
서약서 동의
필수입니다.**

공모한메티일 팀원 ▼

소속	남서울대학교
학과	경영학과/컴퓨터학과
학년	2
연락처	010-0000-0000
서약서 확인여부	서약서 확인 완료
서약서확인일자	2025-01-09

재학증명서

[Welcome to Hwp_페이지1.jpg](#)

이미지 유형(png, jpg)의 확장자만 업로드 할 수 있습니다.
업로드 용량은 최대 100MB 까지 가능합니다.

맡은 역할을 입력해주세요.

6

서약서 동의 후
대학생은
재학증명서를
제출해야 합니다.

**참여자 전원
재학증명서 제출 필수**

공모한메티일

소속	남서울대학교
학과	경영학과/컴퓨터학과
학년	2
연락처	010-0000-0000
서약서 확인여부	서약서 확인 완료
서약서확인일자	2025-01-09

재학증명서 파일선택

이미지 유형(png, jpg)의 확장자만 업로드 할 수 있습니다.
업로드 용량은 최대 100MB 까지 가능합니다.

맡은 역할을 입력해주세요.



7

참여자(대학생) 입력

프로젝트 신청현황 >
해당 프로젝트 >
'서류제출' 클릭

- ① 팀명 입력
- ② 팀 사진 등록
- ③ 팀원 역할 입력
- ④ 수행계획서 등록
- ⑤ 최종등록

*팀원 역할은 ICT전문가 또는 대학생 모두 입력 가능

수행계획서 제출

-엔도 수행계획서 수정 및 승인
-엔드 수행계획서 작성 (재학생용서, 역할 설정, 팀 명 설정, 팀 사진 설정, 수행계획서 파일 업로드)
-공동 서약서 제출

1 팀명

2 팀사진

카카오도움 오존채팅방 <https://open.kakao.com/o/gN0ByeWg>

공모한엔터일

소속 남서울대학교
학과 경영학과컴퓨터학과
학년 2
연락처 010-0000-0000
서약서 확인여부 서약서 확인 완료
서약사확인일자 2025-01-09
재학생용서

Welcome to Hwp_제이시1.jpg

이미지 유형(png, jpg)의 확장자만 업로드 할 수 있습니다.
업로드 용량은 최대 100MB 까지 가능합니다.

같은 역할을 입력해주세요.

공모한엔터이

소속 남서울대학교
학과 경영학과컴퓨터학과
학년 3
연락처 010-0000-0000
서약서 확인여부 서약서 확인 완료
서약사확인일자 2025-01-09
재학생용서

Welcome to Hwp_제이시1.jpg

이미지 유형(png, jpg)의 확장자만 업로드 할 수 있습니다.
업로드 용량은 최대 100MB 까지 가능합니다.

같은 역할을 입력해주세요.

주성수

소속 고려대학교
학과 미술학부
학년 1
연락처 010-7272-6170
서약서 확인여부 서약서 확인 완료
서약사확인일자 2025-01-09
재학생용서

Welcome to Hwp_제이시1.jpg

이미지 유형(png, jpg)의 확장자만 업로드 할 수 있습니다.
업로드 용량은 최대 100MB 까지 가능합니다.

같은 역할을 입력해주세요.

공모한엔터노

소속 [학생용서] 남서울대학교
부서 무지
연락처 010-1234-1234
서약서 확인여부 서약서 확인 완료
서약사확인일자 2025-01-09
재학생용서

Welcome to Hwp_제이시1.jpg

이미지 유형(png, jpg)의 확장자만 업로드 할 수 있습니다.
업로드 용량은 최대 100MB 까지 가능합니다.

같은 역할을 입력해주세요.

3 수행계획서

4 등록

참여자 삭제 팀구성 취소 목록 등록



8

참여자(ICT전문가) 입력

프로젝트 신청현황 >
해당 프로젝트 >
'서류제출' 클릭

- ① 팀장 지정
- ② 팀원 역할 입력*
- ③ 수행계획서 검토
- ④ 개설신청 승인

*팀원 역할은 ICT전문가 또는 대학생 모두 입력 가능

공모한엔터일

소속 남서울대학교
학과 경영학과컴퓨터학과
학년 2
연락처 010-0000-0000
서약서 확인여부 서약서 확인 완료
서약사확인일자 2025-01-09
재학생용서

Welcome to Hwp_제이시1.jpg

이미지 유형(png, jpg)의 확장자만 업로드 할 수 있습니다.
업로드 용량은 최대 100MB 까지 가능합니다.

같은 역할을 입력해주세요.

공모한엔터이

소속 남서울대학교
학과 경영학과컴퓨터학과
학년 3
연락처 010-0000-0000
서약서 확인여부 서약서 확인 완료
서약사확인일자 2025-01-09
재학생용서

Welcome to Hwp_제이시1.jpg

이미지 유형(png, jpg)의 확장자만 업로드 할 수 있습니다.
업로드 용량은 최대 100MB 까지 가능합니다.

같은 역할을 입력해주세요.

등록

개설신청 승인



9

프로젝트 신청현황 > 개설신청 내역 확인

진행 상태가
"신청 완료"로
표시되어야
개설신청이
완료됩니다.

팀오리츠 gongmohanmentor(공모한멘토) 홍보페이지 참여페이지

현재 개설완료된 프로젝트가 없습니다.

프로젝트 진행 목록이 공백이면 아래의 버튼을 클릭해주세요.

공지사항 FAQ 프로젝트광고 온라인 매뉴얼 온라인여어 멘토상담여

활동기간 2025 프로젝트별 개설된 프로젝트가 없습니다.

프로젝트 신청현황

번호	트랙	프로젝트명	개설자	신청상태	심의결과	해당참자	최종제출일
1	한아름 드림팀	테스트 프로젝트를 생성중입니다	공모한엔터(김민서)	신청완료	신청	사무국의 개설승인을 기다려주세요.	2025-01-09 16:02:48

[!] FAQ


Q 팀 구성을 하려고 하는데 “팀 구성 확정”이 불가능합니다.

A 1. 본인이 프로젝트 공고자로 로그인 했는지 확인 바랍니다.
2. 구성 인원을 확인해주세요. 프로젝트 팀 구성을 위해서는 ICT전문가 최소 1명, 대학생 최소 3명~ 최대 5명이 필요합니다.

Q 팀 구성된 프로젝트는 어디서 확인할 수 있나요?

A 팀 구성 완료 프로젝트는 한이음 드림업 사이트 > 상단 ‘팀오피스’ > 프로젝트 신청현황 > 해당 프로젝트 > 진행상태 “서류 제출” 상태로 조회됩니다.

Q 프로젝트 팀 구성을 이미 완료 하였는데 팀원을 변경(추가/제외) 하고 싶어요.

 프로젝트 개설신청 이전 팀원 추가

한이음 드림업 사이트 > 상단 ‘팀오피스’ > 프로젝트 신청현황 > 해당 프로젝트 “서류 제출” 클릭 > 하단 “팀구성 취소”를 통해 프로젝트를 공고 상태로 돌아가서 해당 인원을 파트너로 추가 신청받을 수 있습니다.

단, 개설신청 승인 후 팀원 추가는 어렵다는 점 유의하시기 바랍니다.

A  팀원 제외

1. 한이음 드림업 사이트 > 상단 ‘팀오피스’ > 프로젝트 신청현황 > 해당 프로젝트 “서류 제출” 클릭 > 하단 “팀구성 취소”를 통해 프로젝트를 공고 상태로 돌아가서 제외할 인원을 반려하고 팀구성을 다시 할 수 있습니다.

2. 한이음 드림업 사이트 > 상단 ‘팀오피스’ > 프로젝트 신청현황 > 해당 프로젝트 “서류 제출” 클릭 > 하단 “참여자 삭제”를 통해 제외할 인원을 삭제할 수 있습니다.

Q 수행계획서 제출 및 개설신청 시, 프로젝트 공고 당시의 내용과 반드시 동일한 내용으로 작성해야 하나요?

A 아닙니다. 프로젝트 등록 시 등록한 프로젝트 내용은 팀원들과 협의를 통하여 수정 가능하며 변경된 내용으로 수행계획서를 작성하여 개설신청 하시면 됩니다.

Q 팀원(대학생) 전원 수행계획서, 재학증명서를 제출했는데 개설신청이 모두 완료된 건가요?

A 아닙니다. 팀원(대학생)이 수행계획서, 재학증명서를 제출하면 공고 마감 기간 전에 ICT전문가가 이를 개설신청 승인하여야 최종 신청 완료됩니다.

[!] FAQ

Q 프로젝트 개설신청 승인 버튼이 보이지 않습니다.

A 프로젝트 개설신청 승인은 담당 ICT전문가만 가능하므로, 대학생 계정에서는 보이지 않습니다.

Q 파트너 신청 승인/반려를 하려고 하는데 불가능하다는 알림이 뜹니다.

A 파트너 신청은 제한이 없지만, 최대 프로젝트 참여 초과하여 진행/개설신청 중인 프로젝트에 참여중인 팀원(대학생/ICT전문가)가 있는지 확인 바랍니다. 해당 팀원이 있을 경우 팀원 제외하여 다시 신청하시기 바랍니다.

Q 프로젝트 개설신청 시 개설신청이 불가능하다는 알림이 생성됩니다.

A 팀원 전원이 ICT 한이음 드림업 사업 서약서를 동의하였는지 확인 바랍니다. 미동의 팀원이 있는 경우 개설신청이 불가능합니다.

Q 프로젝트 실습장비 신청은 언제 할 수 있나요?

A 실습장비 신청은 프로젝트 개설승인 이후 승인된 프로젝트 팀에 한해 신청할 수 있으며 운영기관에서 공지하는 신청기간 내 신청할 수 있습니다.

Q 이미 개설신청을 했는데 프로젝트 및 수행계획서 내용을 수정하고 싶습니다. 이런 경우 내용 수정을 어떻게 해야 하죠?

A 운영기관으로 연락주시면 상세 문의 내용 확인 후 변경 가능하도록 도와드립니다.
※ 사무국 문의게시판(홈페이지 하단 위치) 활용



□ 프로젝트 심의

- 개설신청 시 첨부한 수행계획서를 토대로 프로젝트 심의위원회에서 프로젝트 개설 심의를 진행한다.
- 프로젝트 개설심의를 통해 승인된 프로젝트는 당해연도 멘토링 진행이 가능하다.
 - 프로젝트 승인 시 프로젝트 시작일은 개설승인일(4/1(화))이 된다.

〈프로젝트 개설심의위원회 심의 기준〉

- 프로젝트 개설심의 : 수행계획의 적절성 검토
 - 프로젝트 적합성(추진 배경 및 필요성, 개발 역량 효과)
 - 프로젝트 추진 계획(기능 구체성 및 개발가능성, 추진 일정 및 협업 계획 등)
 - 결과물 활용도(성과 목표의 적절성, 작품의 기대효과 및 활용성)